



VTB Mobile

Ինչպես ներբեռնել VTB Mobile հավելվածը Android հեռախոսում

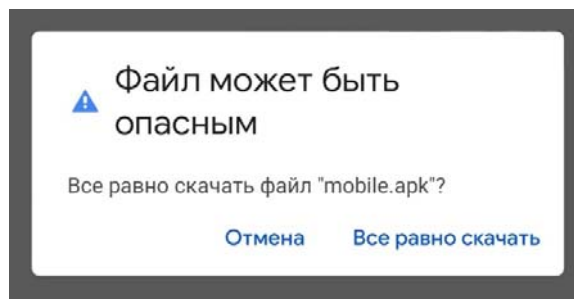
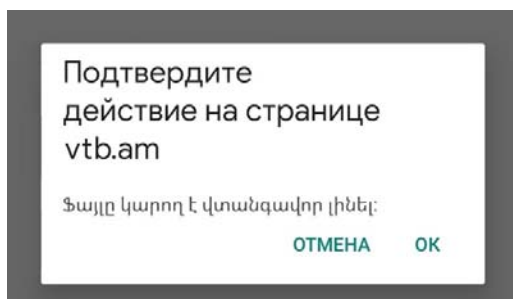
Քայլ 1. Ձեր հեռախոսով մուտք գործեք ՎՏԲ-Հայաստան Բանկի կայքի [Հեռահար սպասարկում](#) բաժնի [Մոբայլ/Ինտերնետ բանկինգ](#) ենթաբաժին:

Քայլ 2. Սեղմեք  կոճակը և հետևեք հրահանգներին:

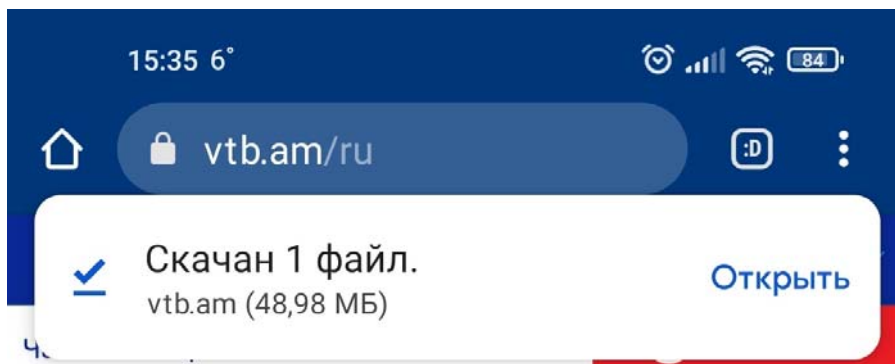
VTB Mobile հավելվածի ներբեռնման ուղեցույց

1. Դուք կտեսնեք ստանդարտ հաղորդագրություն այն մասին, որ ներբեռնվող ֆայլը կարող է լինել վտանգավոր, սակայն այն վտանգավոր չէ, դա հավելվածի տեղադրման համար նախատեսված ֆայլն է:

Սեղմեք «OK», այնուհետև «[Ամեն դեպքում ներբեռնել](#)»:



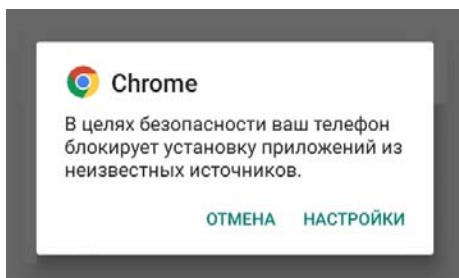
2. Երբ ֆայլը կներբեռնվի, սեղմեք «**Բացել**», որպեսզի տեղադրեք հավելվածը:



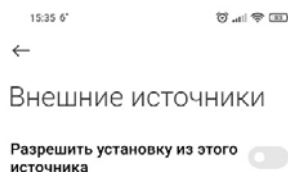
3. Անվտանգության նկատառումներից ելնելով՝ Ձեր հեռախոսը բլոկավորում է հավելվածի տեղադրումը:

- 1) Անցեք «**Կարգաբերումներ**»,
- 2) թույլատրեք հավելվածի տեղադրումը,
- 3) ընդունեք հնարավոր ռիսկերը՝ սղմելով «**OK**».

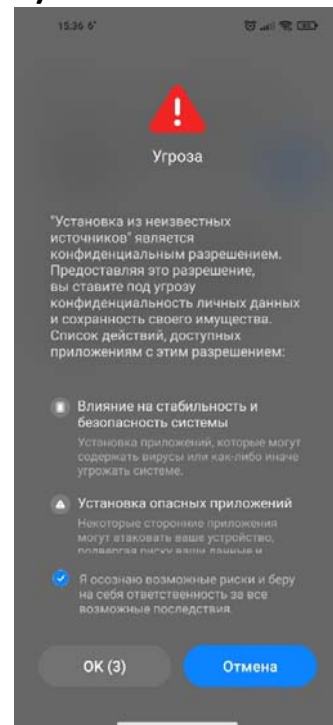
1)



2)



3)



4. Ավարտեք գործընթացը՝ տեղադրելով VTB Mobile հավելվածը:

