

Уважаемый Клиент!

Информируем вас о том, что Мобайл банкинг Банка ВТБ (Армения) «VTB AM Mobile» теперь можно скачать в новом магазине приложений «Nash Store»! Для установки Android-версии мобильного банкинга:

1) перейдите на сайт «Nash Store» со своего смартфона по ссылке

<https://nashstore.ru/download>

2) скачайте приложение, следуя инструкциям

Шаг 1

## Скачайте магазин приложений NashStore

Скачать NashStore >>>

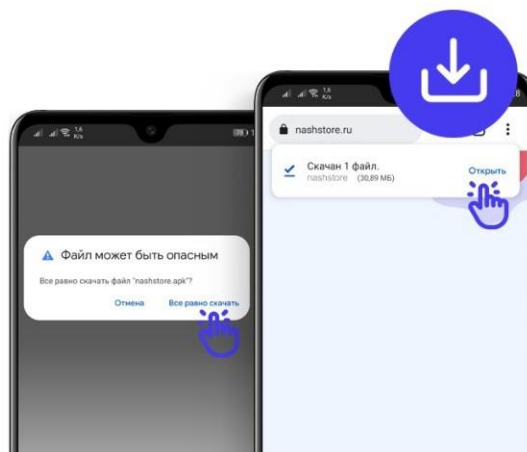
Актуальную версия приложения необходимо скачивать исключительно с официального сайта [nashstore.ru/download](https://nashstore.ru/download).

Шаг 2

### Скачайте и запустите установочный файл

При скачивании операционная система Android предупредит, что внешний файл может быть опасным и предложит варианты действий.

Необходимо выбрать «**Все равно скачать**». Далее запустить установочный файл.

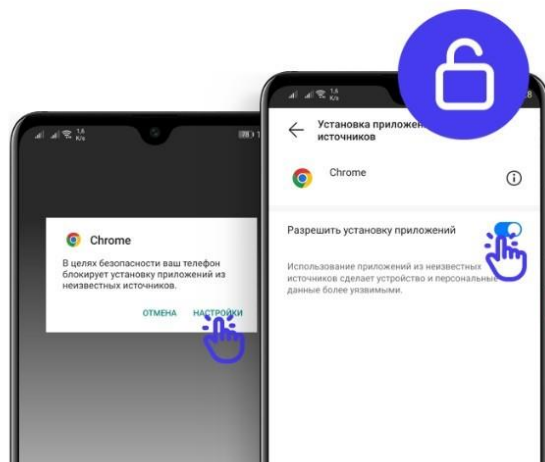


### Шаг 3

## Дайте разрешение на установку

Если у Вашего браузера нет разрешения на установку APK-файлов, пожалуйста, выдайте его.

Выбрать «**Настройки**» и активировать поле «**Разрешить установку приложений**». После продолжить установку.



### Шаг 4

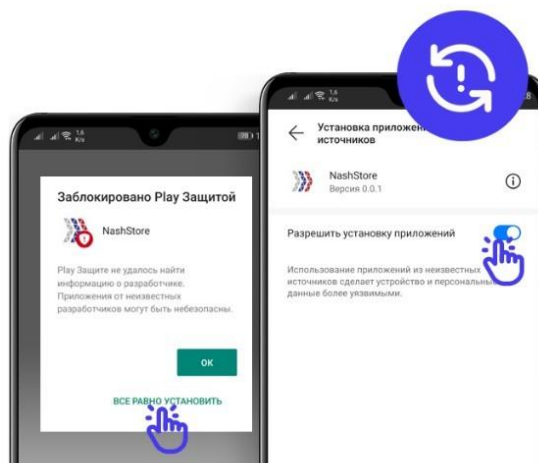
## Дайте разрешение на установку

Операционная система Android может повторить вопрос об установке приложения.

Выбрать «**Все равно установить**».

При первой установке приложения из нашего цифрового магазина, Android запросит разрешение на скачивание из NashStore

Выбрать «**Настройки**» и выдать «**Разрешить установку приложений**». После продолжить установку.



### Шаг 5

## Ура, установлено!


Теперь через NashStore Вы можете устанавливать и обновлять любые приложения, которые необходимы.



3) установите загруженное приложение и зарегистрируйтесь

The image shows two screenshots of the NashStore app interface. The left screenshot is titled "Регистрация в NashStore" and contains the following fields: "Фамилия" (Family name) with the prompt "Введите вашу фамилию"; "Имя" (Name) with the prompt "Введите ваше имя"; "Email" with the prompt "Введите ваш почтовый адрес"; "Телефон" (Phone) with the prompt "Номер телефона, например +79999999999"; and "Пароль" (Password) with the prompt "Введите ваш пароль". Below these fields is a checkbox for terms and conditions, followed by a blue "Зарегистрироваться" (Register) button and a link "Уже есть аккаунт? Авторизуйтесь" (Already have an account? Log in). The right screenshot is titled "Авторизация в платформе" (Authorization on the platform) and contains fields for "Email" and "Пароль". Below these is a large blue "Войти" (Log in) button, a link "Нет аккаунта? Зарегистрироваться" (No account? Register), and a link "Забыли пароль?" (Forgot password?).

4) после авторизации напишите в строке поиска «VTB AM Mobile» либо перейдите в раздел «Приложения», выберите категорию «Банки» и найдите «VTB AM Mobile»



5) нажмите на кнопку «Установить» и дождитесь окончания установки.

Все готово! Можете пользоваться приложением!